

Demande de logement social

Mairie de MONTREM

Le demandeur : Monsieur Madame

Nom :

Prénom :

Date de naissance : / /

Situation Familiale : Célibataire Marié(e) Divorcé(e)

Séparé(e) Pacsé(e) Concubin(e) Veuf (ve)

Téléphone Domicile : / / / / **Portable :** / / / /

Mail :@.....

Adresse où le courrier doit vous être envoyé

.....
.....
.....

Votre conjoint ou le futur co-titulaire du bail : Monsieur Madame


Nom :

Prénom :

Situation Familiale : Célibataire Marié(e) Divorcé(e)

Séparé(e) Pacsé(e) Concubin(e) Veuf (ve)

Lien avec le demandeur :



Personnes fiscalement à votre charge ou à la charge du co-titulaire du bail qui vivront dans le logement :

Nom :

Prénom :

Date de naissance : //.....

Lien de parenté : Enfant Parent Autre

S'il s'agit d'un enfant sera-t-il inscrit à l'école de Montrem ? Oui Non

Nom :

Prénom :

Date de naissance : //.....

Lien de parenté : Enfant Parent Autre

S'il s'agit d'un enfant sera-t-il inscrit à l'école de Montrem ? Oui Non

Nom :

Prénom :

Date de naissance : //.....

Lien de parenté : Enfant Parent Autre


S'il s'agit d'un enfant sera-t-il inscrit à l'école de Montrem ? Oui Non

Nom :

Prénom :

Date de naissance : //.....

Lien de parenté : Enfant Parent Autre



S'il s'agit d'un enfant sera-t-il inscrit à l'école de Montrem ? Oui Non

Situation professionnelle :

Le demandeur :

Profession.....

- CDI ou fonctionnaire CDD, intérim Artisan, commerçant,
prof. Libérale chômage Apprenti autre

Nom de votre employeur :

Commune du lieu de travail :

Code Postal :

Le conjoint ou co-titulaire du bail


Profession.....

- CDI ou fonctionnaire CDD, intérim Artisan, commerçant,
prof. Libérale chômage Apprenti autre

Nom de votre employeur :

Commune du lieu de travail :

Code Postal :



Revenu fiscal de référence

Sur les revenus de l'année : 20... (N-2)

Sur les revenus de l'année : 20... (N-1)

Ressources mensuel des occupants du logement :

Le demandeur


Le co-titulaire

| | | |
|---|--------|--------|
| Salaire ou revenu d'activité |€ |€ |
| Retraite |€ |€ |
| Allocation chômage : |€ |€ |
| Pension alimentaire reçue |€ |€ |
| Pension d'invalidité |€ |€ |
| Allocations familiales |€ |€ |
| Allocation d'adulte handicapé (AAH) |€ |€ |
| Alloc. d'éducation d'enfant handicapé (AEEH) |€ |€ |
| Alloc. journalière de présence parentale (AJPP) |€ |€ |
| Revenu de solidarité active (RSA) |€ |€ |
| Allocation jeune enfant (PAJE) |€ |€ |
| Alloc. de Minimum vieillesse |€ |€ |
| Bourse étudiant |€ |€ |
| Autre (hors AL ou APL) |€ |€ |
| Pension alimentaire versée |€ |€ |

Type de logement souhaité

Superficie :m²

Nombre de chambre :



Jardin : Impératif Facultatif

Montant du loyer maximum :